

Добрый день, Коллеги!

Вы оплатили доступ к материалам, размещенным на Онлайн платформе для проведения образовательных программ, реестровая запись № 21930, дата включения в реестр ПО: 20.03.2024

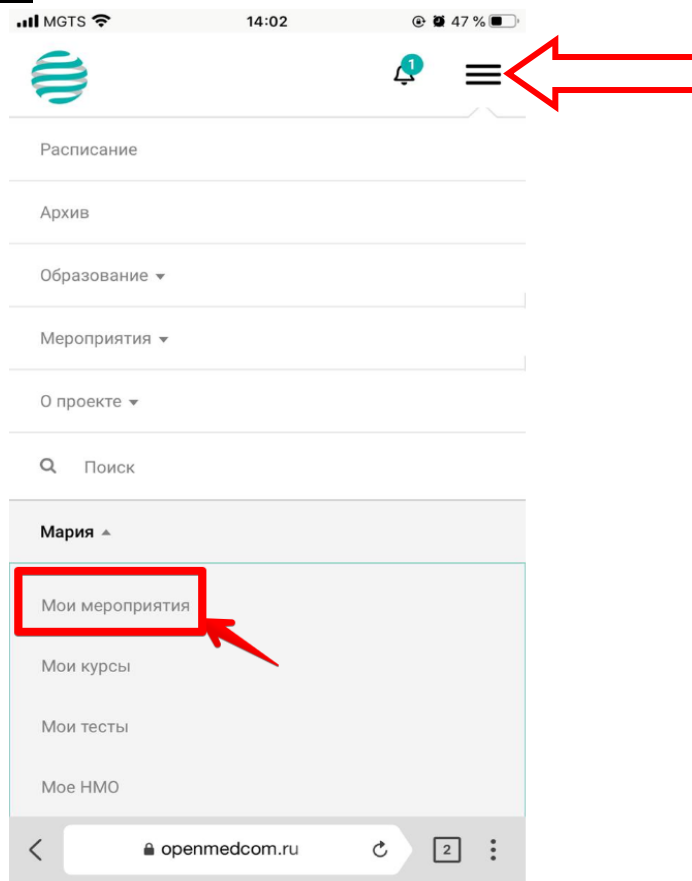
Как просмотреть и получить материалы:

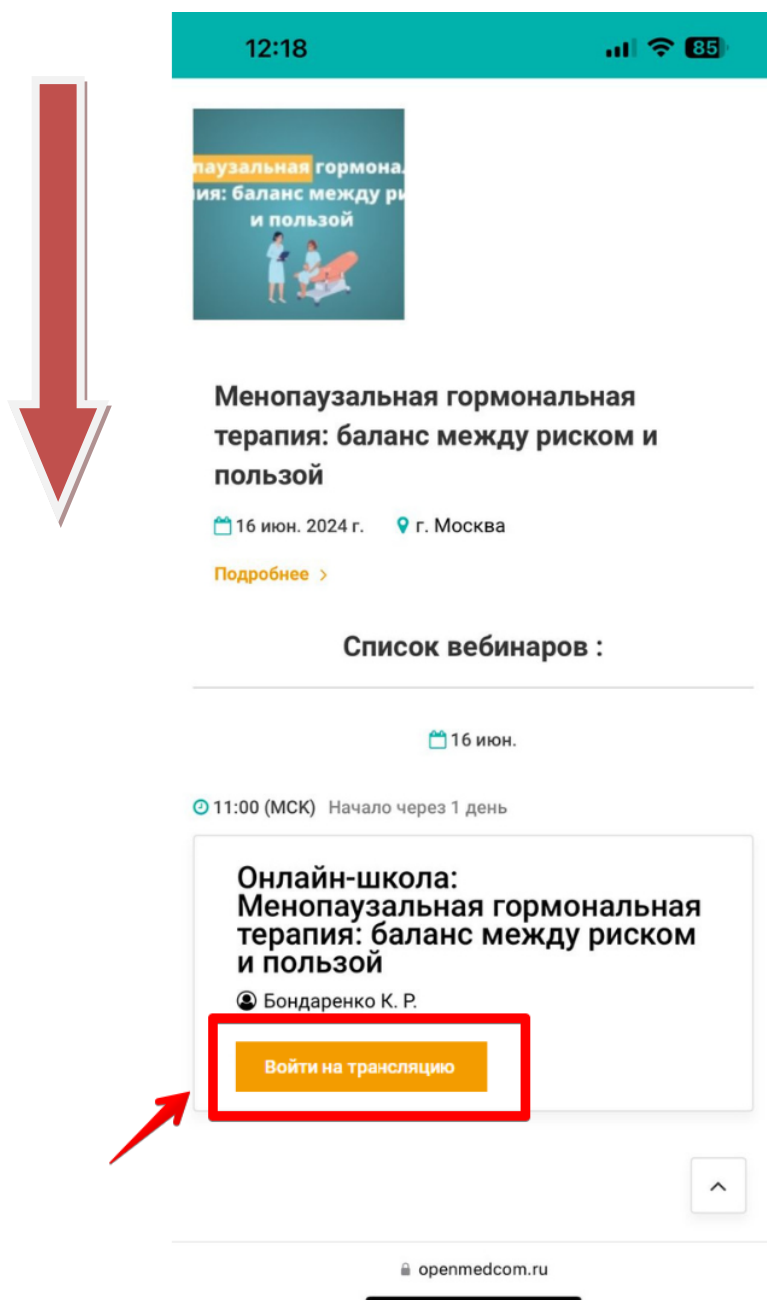
1. Зайдите на сайт «Открытые медицинские коммуникации».
Ссылка на сайт: <https://openmedcom.ru>
2. В верхнем правом углу нажмите «Войти». Перед Вами страница для входа на портал.
Для входа используйте **свой логин - и пароль -**
3. Теперь справа вверху отображается Ваше имя?
Если «Да» - **Вы вошли в личный кабинет**, «Нет» - повторите ввод логина
4. Нажмите на Ваше имя и увидите небольшое всплывающее меню
Вам необходим пункт **«Мои Мероприятия»**
5. Пролистать до **«Список вебинаров»**, нажать Подробнее
6. На странице вебинар может быть размещена запись «Оплатить участие»
игнорируйте её, т.к. у Вас уже оплачено

Заблаговременно проверьте свое устройство и вход в личный кабинет

Если у Вас возникнут проблемы, позвоните нам по бесплатной горячей линии 8 800 333 66 58 (с 8.00 до 18.00 мск), либо напишите нам - info@openmedcom.ru

Пример – диагональ Телефон:



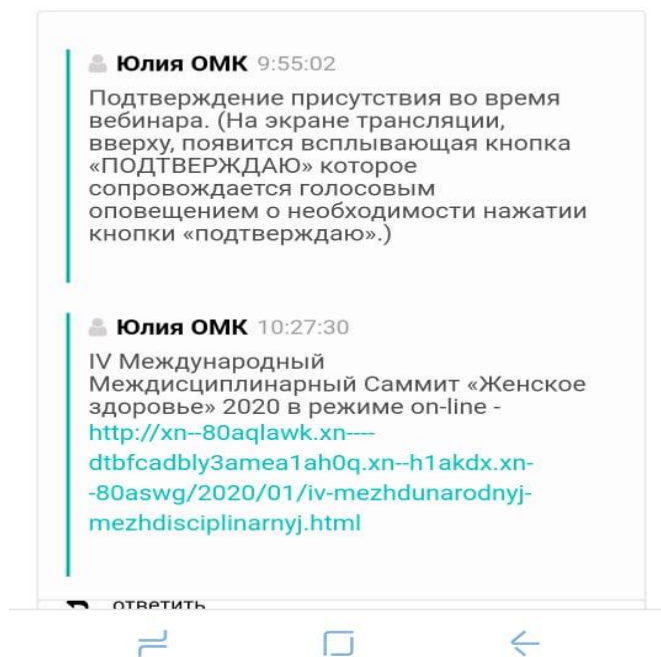
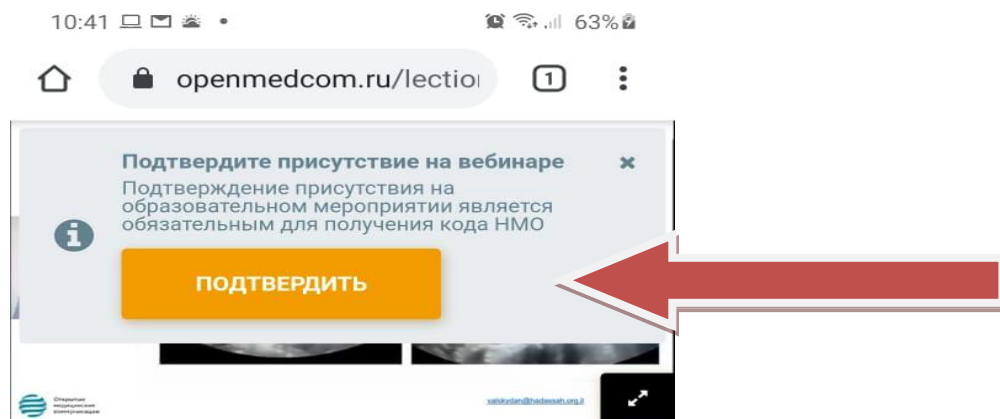


При просмотре видео Вы можете регулировать звук, нажав на значок граммофона (1). Регулировать качество видео Вы можете, нажав на значок шестеренки (2) и выбрав макс качество. Перейти в полноэкранный режим Вы можете, нажав значок в правом нижнем углу трансляции(3), для выхода из него нажмите кнопку Esc.



**Уважаемые коллеги, обращаем Ваше внимание,
что если мероприятие аккредитовано советом НМО**

Во время трансляции будет контроль присутствия, смотрите скриншот экрана ниже
Необходимо нажать всплывающую кнопку «Подтвердить»



Если у Вас возникнут проблемы, позвоните нам по бесплатной горячей линии 8 800 333 66 58 (с 8.00 до 18.00 мск), либо пишите на info@openmedcom.ru

С уважением, Команда ОМК (OpenMedCom)